



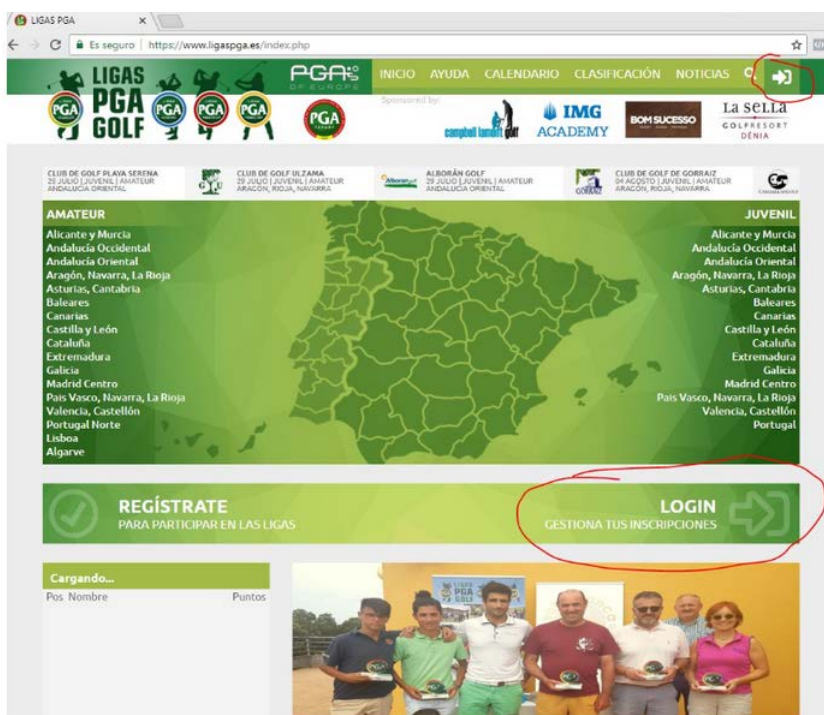
INSTRUCCIONES PARA DAR DE ALTA A LOS JUGADORES EN LA WEB WWW.LIGASPGA.ES

Dar de alta a los jugadores:

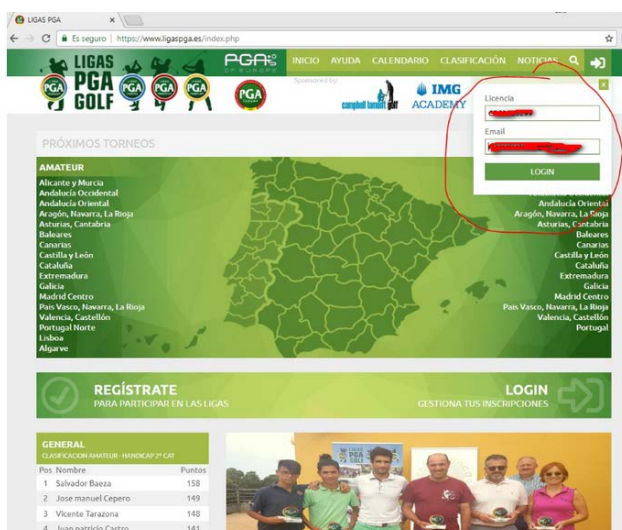
1 - Acceder a la web www.ligaspga.es

2 - Portada principal de www.ligaspga.es

Pulsar en LOGIN en el símbolo de la flecha hacia la derecha ubicado en dos sitios en la página principal.



3 - Saldrá una ventana y allí poner los datos. PULSAS LOGIN





4 - Saldrá una carita arriba a la derecha que posteriormente podrás cambiar con una foto del jugador. Ahora pulsar sobre la misma.



5 - Al pulsar sobre la cara te sale ver perfil






6 – Al pulsar entras en la Ficha del jugador. Tienes perfil donde puedes cambiar la foto y poner la quieras si pulsas sobre ella y luego poder cambiar teléfonos o mails. Al lado el botón de inscripciones.



7 - Y aquí tienes para inscribirte. Pulsar el botón de Inscribirse y al lado del logo del club saldrá la palabra INSCRITO y cambiará a el botón verde de INSCRIBIRSE por un botón rojo de DESINSCRIBIRSE.





8 – Si por alguna razón antes del cierre de las inscripciones no puedes acudir a la prueba es conveniente darse de baja para no ser penalizado con dos jornadas sin puntuar.

PERFIL	INSCRIPCIONES
GOLF COSTA DAURADA 14 de ENERO	FINALIZADO
CLUB DE GOLF BONMONT TERRES NOVES 25 de FEBRERO	CERRADO
CLUB GOLF REUS AIGÜES VERDES 01 de MAYO	FINALIZADO
CLUB DE GOLF DE BARCELONA 06 de MAYO	CERRADO
CAN CUYÀS GOLF 15 de JULIO	CERRADO
GOLF LA ROCA 04 de AGOSTO INSCRITO	DESINSCRIBIR
REAL CLUB DE GOLF "EL PRAT" 26 de AGOSTO	PENDIENTE

Esperamos que con esta pequeña guía sea más sencillo hacer las inscripciones a cada prueba de tu Liga

Manuel Dutor Santonja
Director Ligas PGA
Móvil 625565218
director@ligaspga.es
www.ligaspga.es

